



KOEKOEK

KOEKOEK



13.1. Kinderwerk.

a. Tips, ideeën, mogelijkheden.

1. Het bijhouden van de krant(en), vanaf 1 januari, over de eerste waarnemingen van diverse Zomervogels. In de Leeuwarder Courant schrijft Jan de Jong uit Joure regelmatig stukjes.
2. Het goed bijhouden wanneer je zelf als leerling en leraar de eerste waarnemingen doet van zomervogels.
3. Literatuur: - informatie verzamelen.
4. Verzamelen van plaatjes in tijdschriften en dergelijke.
5.
6.

b. Leerlingenwerkboek:

H13 (p 1 - p 2)

13.2. Literatuur

a. Voor school.

1. Hayman, P. en M. Everett (1981): Vogel hoe heet je? Nederlandse Vereniging tot bescherming van vogels.
2. Peterson, R.T. et.al. (19..): Vogelgids. Elsevier, Amsterdam.
3. Postma, Dr. W.P. en M. Kleijn (1965): Vogels in kleuren. Meulenhoff Natuurgidsen, Meulenhoff, Amsterdam.
4. Taapken, J. (19..): Vogeltrek en trekvogels.
5. Zweeres, K. (1969): Vogels om ons heen. Veen, Amsterdam.

b. Voor leraar.

1. Keith, S. en J. Gooders (1980): Kosmos Vogelveldgids van Europa. Kosmos, Amsterdam.
2. Sluifers, J.E. (1965): Prisma Vogelboek. Het Spectrum, Utrecht.
3. Vogels in Friesland (1976 - 1979): De Tille, Leeuwarden.

13.3. Materiaal

a. Geprepareerde vogels.

Geprepareerde zomervogels kunnen worden geleend bij het Fries Natuurmuseum te Leeuwarden. (Tel. 058 - 129085).

HOOFDSTUK 13

KOEKOEK, KOEKOEK

In hoofdstuk 4 zagen we dat in de herfst vele soorten vogels ons land verlaten voor de naderende winter. Nu, ná de winter, komen diezelfde vogels weer terug. Men vindt dit iets zo bijzonders, dat het dikwijls in de krant staat vermeld waar en wanneer bijvoorbeeld de eerste Kieviten zijn waargenomen.

OPDRACHT 1: - Kijk nu elke dag even in de krant of er iets van dit soort waarnemingen in staat. Knip de stukjes uit en plak ze op; zet de datum er wel bij, evenals de naam van de krant.


OPDRACHT 2: - Vul hieronder in kolom 1 in op welke datum de genoemde vogels voor het eerst zijn gezien volgens de krant(en). Schrijf in kolom 2 de plaats op wáár. In kolom 3 en 4 kun je je éígen waarnemingen noteren. Let dus goed op als je buiten bent.

	1. Datum	2. Plaats	3. Datum	4. Plaats
1. Ooievaar				
2. Scholekster				
3. Kievit				
4. Kempiaan				
5. Tureluur				
6. Grutto				
7. Wulp				
8. Watersnip				
9. Zwarte Stern				
10. Visdiefje				
11. Koekoek				
12. Gierzwaluw				
13. Oeverzwaluw				
14. Boerenzwaluw				
15. Huiszwaluw				
16. Witte Kwikstaart				
17. Fitis				
18. Tjiftjaf				
19. Nachtegaal				
20. Wielewaal				

OPDRACHT 3: - De genoemde vogels van O 2 noemen we:
a. zomervogels
b. wintergasten
c. jaarvogels
d. doortrekkers


OPDRACHT 4: - Zoek tenminste vijf van de genoemde vogels bij O 2 op in de boeken. Maak van elke vogel een kort verhaaltje met tekening, en liefst met plaatjes er bij.

OPDRACHT 5: - Hieronder zie je de zes van de 20 vogels van O 2 afgebeeld. Zet de de naam er bij (desnoods opzoeken) en kleur de vogels.






nachtegal



tureluur



scholekster



wielewaal